

Finfloor

PODŁOGI
LAMINOWANE

z technologią

Durable

Podłogi laminowane,


które powstają z połączenia wyszukanego designu oraz wysokiej jakości surowców. Finfloor oferuje szeroką gamę estetyki opartej na wielu formatach, wzorach i teksturach, które zaspokoją każdy gust i z powodzeniem wpiszą się w każdą aranżacyjną koncepcję.



Dąb Vera Homenaje
XL



Dąb Retro
ORIGINAL



Dąb Wexfort Tostado
EVOLVE



Dąb Arles Natural
EVOLVE

4	o marce
7	specyfikacja techniczna
8	kolekcja XL
10	kolekcja EVOLVE
12	kolekcja SUPREME
14	kolekcja STYLE
16	kolekcja ORIGINAL
18	zestawienie parametrów
22	podkłady pod panele

dura
ble

► Podłogi w technologii DURABLE

Dzięki zastosowaniu technologii Durable, powstają panele laminowane o maksymalnej trwałości, co gwarantuje ich długoletnie użytkowanie.

Trwała technologia łączy w sobie zalety nisko pęczniącej płyty HDF (< 8%) oraz wysokiej stabilności wymiarowej HDF, co w połączeniu z hermetycznym systemem zatraskowym i uszczelnieniem krawędzi, czyni te podłogi całkowicie niezawodnym rozwiązaniem dla naszych wnętrz.

Poznaj zalety Finfloor z technologią DURABLE

Panele laminowane Finfloor są odpowiednie do pomieszczeń o dużym natężeniu ruchu, sprawdzą się również w pomieszczeniach użytku komercyjnego. Spełniają najwyższe wymagania rynku pod względem odporności na ścieranie (klasa ścieralności AC6).

Nadają się do najbardziej wymagających przestrzeni, narażonych na kontakt z wilgocią i wodą, jak kuchnie i łazienki. Ponadto montaż w tych pomieszczeniach jest tak łatwy, jak w każdym innym.

Podłogi Finfloor można montować na powierzchni 12 m x 12 m (144 m²) bez potrzeby stosowania dylatacji, nawet w drzwiach, dzięki czemu wnętrza stają się bardziej przestronne.

Panele laminowane marki Finfloor z technologią Durable objęte zostały dożywotnią gwarancją w użytku domowym oraz 10-letnią gwarancją w pomieszczeniach takich, jak kuchnia czy łazienka.

specyfikacja techniczna

kolekcja **XL | EVOLVE | STYLE | SUPREME**

dura
ble

AC6

Wysoka klasa ścieralności



12 x 12 m instalacje
144 m² bez dylatacji

CARB2

Niski poziom formaldehydu



Podwyższona odporność na ogień Bfl-s1



Płyta wilgocioodporna HDF o wysokiej gęstości



Wysoka klasa antystatyczna

33

Wysoka odporność na uderzenia i zużycie



Szybki i komfortowy montaż, zamek chroniony patentem



Odpowiednia do łazienek i kuchni



Uszczelnione krawędzie



Gwarancja producenta

kolekcja **ORIGINAL**

AC5

Wysoka klasa ścieralności



9 x 9 m instalacje
81 m² bez dylatacji

CARB2

Niski poziom formaldehydu



Podwyższona odporność na ogień Bfl-s1



Wysoka stabilność wymiarowa HDF, płyta wilgocioodporna



Wysoka klasa antystatyczna

33

Wysoka odporność na uderzenia i zużycie



Szybki i komfortowy montaż, zamek chroniony patentem



Odpowiednia do łazienek i kuchni



Uszczelnione krawędzie



Gwarancja producenta

kolekcja **XL**

↗ ↘ 1780 x 246 mm

AC6 10 mm **durable**

Dekory XL odznaczają się nieprzeciętną długością i szerokością. Montaż paneli o tak dużym rozmiarze w Twoim wnętrzu sprawi, że granice pomiędzy deskami nie będą aż tak dostrzegalne, podłoga stanie się bardziej jednolita, a tym samym pomieszczenie wyda się znacznie przestronniejsze.


Kolekcja XL składa się z 4 dekorów – niezależnie, na który się zdecydujesz, stworzysz efekt naturalnej, drewnianej podłogi, która nada wnętrzu ciepła i przytulności.

Dąb Vera Claridad
XL

▶ **Dąb Vera Claridad**
Wood Impression




▶ **Dąb Vera Dulzura**
Wood Impression



▶ **Dąb Vera Homenaje**
Wood Impression



▶ **Dąb Vera Legado**
Wood Impression













kolekcja **EVOLVE**↖ ↗
1331 x 194 mm**dura**
ble

Z dekorami z kolekcji EVOLVE Twoje wnętrze przeistoczą się w miejsce, u podstaw którego leży coś naprawdę pięknego. Pomieszczenie z podłogą w panelach EVOLVE wyewoluje w przestrzeń gustowną i jednocześnie komfortową, ponieważ dekory EVOLVE wykazują wysoką trwałość oraz odporność na wilgoć.

Dąb Kalas Noz
EVOLVE

To kolekcja paneli standardowego formatu, które świetnie nadają się do wnętrz o różnym metrażu. 9 dekorów wiernie odwzorowuje naturalny charakter drewna dębowego, w szerokim spektrum odcieni – od jasnego do całkiem ciemnego. 1 dekor oddaje surowość podłogi betonowej.

▶ **Dąb Fado Sotavento**
Wood Impression▶ **Dąb Fado Tavira**
Wood Impression▶ **Dąb Fado Brisa**
Wood Impression▶ **Dąb Kalas Noz**
Wood Impression▶ **Dąb Fado Gavia**
Wood Impression▶ **Dąb Viena Dorado**
Wood Impression▶ **Dąb Wexford Natural**
Wood Impression▶ **Dąb Wexford Tostado**
Wood Impression▶ **Dąb Arles Natural**
Wood Impression▶ **Microcemento**
Dover

kolekcja **SUPREME**


↗ ↘ 1310 x 240 mm

AC6

8 mm

durable


SUPREME to wyjątkowa kolekcja paneli laminowanych, która jest odpowiedzią na różne potrzeby, oczekiwania i style wnętrzarskie. Została zaprojektowana z myślą o zaspokajaniu najwyższych wymagań, dlatego wymiary paneli nie są standardowe – ich szerokość wynosi 24 cm. Na **SUPREME** składa się 6 dekorów, z których 3 przedstawiają wzór jodły francuskiej. Jeśli chcesz, by Twoje wnętrze prezentowało się z elegancją i klasą, sięgnij po dekory z tej kolekcji.

Espiga Dijon
SUPREMEkolekcja **SUPREME**Espiga Orleans
SUPREME▶ **Dąb Selena Dorado**
Wood Impression


4 MV

▶ **Dąb Selena Tostado**
Wood Impression


4 MV

▶ **Dąb Selena Crudo**
Wood Impression


4 MV

▶ **Espiga Dijon**
Vintage Matt

2 MV

▶ **Espiga Nantes**
Vintage Matt

2 MV

▶ **Espiga Orleans**
Vintage Matt

2 MV

kolekcja **STYLE**


↗ ↘ 1310 x 132 mm

AC6

8 mm


dura
ble

▶ **Classic Merbau**
Nature



4 MV

▶ **Dąb Breno**
Dry Touch



4 MV

Ta stylowa kolekcja to odpowiedź na szczególne potrzeby w aranżacji wnętrz. Oferuje panele o wyjątkowo smukłym formacie – ich szerokość wynosi zaledwie 132 mm – i najwyższej klasie ścieralności AC6, co czyni panele bardzo odporne na zarysowania.

Kolekcja składa się z 2 unikatowych dekorów, których barwa oscyluje na granicy chłodnej i ciepłej. Do wyboru masz jasny Dąb Breno i ciemny Dąb Classic Merbau.



Dąb Breno
STYLE

Panele laminowane Finfloor to doskonała alternatywa dla podłogi drewnianej. Powstają z połączenia wyszukanego designu oraz wysokiej jakości surowców. Finfloor oferuje szeroką gamę estetyki opartej na wielu formatach, wzorach i teksturach, które świetnie oddają piękno podłogi drewnianej i jednocześnie mają wszystkie zalety podłogi laminowanej, w tym wysoką odporność na zarysowania oraz wilgoć (dzięki zastosowaniu technologii Durable). To panele laminowane, które z powodzeniem odnajdą się w każdym aranżacyjnym stylu.

kolekcja ORIGINAL

↙ ↗ 1331 x 194 mm

AC5

8
mm


ORIGINAL tworzy 10 dekorów o standardowym formacie, wśród których znajdziesz jasne i ciemne odcienie dębowej deski, z których każdy odznacza się inną temperaturą koloru.

Świeżość i niebanalność wniesie do Twojego wnętrza podłoga z kolekcji ORIGINAL. Z dekorami z tej kolekcji bez trudu uzyskasz oryginalny efekt aranżacji przestrzeni, tym bardziej, że perfekcyjnie naśladują autentyczne piękno drewna.


kolekcja **ORIGINAL**

Dąb Polka
ORIGINAL


▶ **Dąb Jasper**
Tibet



▶ **Teka Tasmanian**
Vintage Matt




▶ **Dąb Paramount**
Tibet



▶ **Dąb Kilimanjaro**
Tibet




▶ **Dąb Obelisque**
Tibet



▶ **Dąb Polka**
Tibet




▶ **Dąb Sonata**
Tibet




▶ **Dąb Banff**
Tibet



▶ **Dąb Retro**
Dry Touch



▶ **Dąb Retro**
Dry Touch



zestawienie parametrów

► **XL 1780×246×10 mm**

Dąb Vera Claridad	8425432148199	AC6	4MV	Wood Impression
Dąb Vera Dulzura	8425432148205	AC6	4MV	Wood Impression
Dąb Vera Homenaje	8425432148212	AC6	4MV	Wood Impression
Dąb Vera Legado	8425432148229	AC6	4MV	Wood Impression

► **SUPREME 1310×240×8 mm**

Espiga Orleans	8425432147567	AC6	brak	Vintage Matt
Espiga Dijon	8425432147581	AC6	brak	Vintage Matt
Espiga Nantes	8425432147598	AC6	brak	Vintage Matt
Dąb Selena Crudo	8425432147789	AC6	4MV	Wood Impression
Dąb Selena Dorado	8425432147796	AC6	4MV	Wood Impression
Dąb Selena Tostado	8425432147802	AC6	4MV	Wood Impression

► **STYLE 1310×132×8 mm**


Dąb Breno	8425432147482	AC6	4MV	Dry Touch
Classic Merbau	8425432147488	AC6	4MV	Nature

► **EVOLVE 1331×194×8 mm**


Microcimento	8425432146577	AC6	brak	Dover
Dąb Viena Dorado	8425432148076	AC6	4MV	Wood Impression
Dąb Fado Brisa	8425432146362	AC6	4MV	Wood Impression
Dąb Fado Tavira	8425432146379	AC6	4MV	Wood Impression
Dąb Fado Gavia	8425432146393	AC6	4MV	Wood Impression
Dąb Kalas Noz	8425432146430	AC6	4MV	Wood Impression
Dąb Fado Sotavento	8425432146386	AC6	4MV	Wood Impression
Dąb Wexford Natural	8425432146331	AC6	4MV	Wood Impression
Dąb Wexford Tostado	8425432146348	AC6	4MV	Wood Impression
Dąb Arles Natural	8425432146294	AC6	4MV	Wood Impression

► **ORIGINAL 1331×194×8mm**

Dąb Retro	8425432147239	AC5	4MV	Dry Touch
Dąb Paramount	8425432147055	AC5	4MV	Tibet
Dąb Banff	8425432147154	AC5	4MV	Tibet
Dąb Obelisque	8425432147093	AC5	4MV	Tibet
Dąb Kilimanjaro	8425432147086	AC5	4MV	Tibet
Dąb Jasper	8425432147024	AC5	4MV	Tibet
Dąb Sonata	8425432147130	AC5	4MV	Tibet
Dąb Polka	8425432147123	AC5	4MV	Tibet
Teka Tasmanian	8425432147031	AC5	4MV	Vintage Matt
Dąb Retro	8425432146942	AC5	brak	Dry Touch



Wood Impression



Finfloor



podkłady pod panele

Podkład ma znaczenie

Trwałość i funkcjonalność samych paneli zależy również od podkładu, na jakim zostaną zamontowane. Wybierz odpowiedni dla siebie podkład i ciesz się w pełni z jego użytkowania. Wykorzystanie wysokiej jakości podkładu pod panele ma pozytywny wpływ na:

- efektywność ogrzewania podłogowego
- komfort akustyczny i wyciszenie pomieszczenia
- wytłumienie odgłosu kroków
- wyrównanie nierówności podłoża
- odporność na nacisk

MULTI PRO 1.8

- ▶ materiał: poliuretan + dodatki mineralne (kwarc)
- ▶ wysoka odporność na obciążenia i ochrona przed wilgocią
- ▶ bardzo dobry parametr oporu cieplnego (TR)

MULTI HEAT

- ▶ materiał: polietylen + folia paroizolacyjna
- ▶ 3 w 1 – podkład ze zintegrowaną barierą paroizolacyjną i taśmą
- ▶ izolacja termiczna 0,039 m² K/W
- ▶ ochrona zamków

MULTI PRO +

- ▶ materiał: poliuretan + dodatki mineralne
- ▶ pozbawiony plastyfikatorów, azbestu, formaldehydu i metali ciężkich

	MULTI PRO 1.8	MULTI HEAT	MULTI PRO +
Materiał podstawowy	PU/MINERAL 780 kg/m ³	PE 75 kg/m ³	PU 860 kg/m ³
Długość / Szerokość / Opakowanie	8,5 m / 1 m / 8,5 m ²	12,5 m / 1 m / 12,5 m ²	5 m / 1 m / 5 m ²
Grubość / Thickness	1,8 mm	2,0 mm	3,0 mm
Tłumienie dźwięków w pomieszczeniu poniżej	do 26%	do 19%	do 32%
Tłumienie dźwięków w pomieszczeniu	18 dB	20 dB	21 dB
Opór cieplny	0,008 m ² K/W	0,039 m ² K/W	0,010 m ² K/W
Ochrona przed wilgocią	SD100	SD75	SD100
Wyrównanie nierówności podłoża	0,98 mm	1,20 mm	1,57 mm
Odporność na obciążenie	24,4 t/m ²	5,1 t/m ²	11,22 t/m ²
Obciążenie dynamiczne	>150.000 cykli	>100.000 cykli	>2.500.000 cykli
	trwałość podłogi	ogrzewanie podłogowe	podkład z naturalnych surowców

Multi-Form

TYCHY

ul. Fabryczna 11
tel. 669 630 009
tel. 727 566 000
tychy.panele@multiform.pl

PRZEMYŚL

ul. Zielińskiego 14
tel. 669 416 000
tel. 785 620 800
przemysl.podlogi@multiform.pl

POZNAŃ

ul. św. Michała 65
tel. 691 420 117
tel. 609 004 227
poznan.podlogi@multiform.pl

GDAŃSK – KOWALE

ul. Energetyczna 21
tel. 607 312 316
gdansk@multiform.pl

www.multiform.pl